Conforme aux spécifications de la norme
Meets the requirements of the following standard
EN 71-1 , 2 ,3 ET 8

WAARSCHUWING : BESTEMD VOOR EEN GEZINSGEBRUIK- MAXIMUM 4 KINDEREN OP HET TOESTEL
ATTENTION : RESERVE A UN USAGE FAMILIAL EXTERIEUR - 4 ENFANTS MAXIMUM SUR LE JEU

ATTENTION DANGER DE CHUTE
WARNING FALL HAZARD
WAARSCHUWING GEVAAR

GARDE CORPS BAS

DRE190204
0634438316824

BnB Wood Sprl
Rue du progrès 14 , 4821 Andrimont

2021

Outillage :



Nous vous recommandons de lire le mode d'emploi entièrement
et attentivement avant de commencer les travaux

Vérifiez le contenu du sac avec les quincailleries afin d'avoir les bonnes quantités et rangez les articles

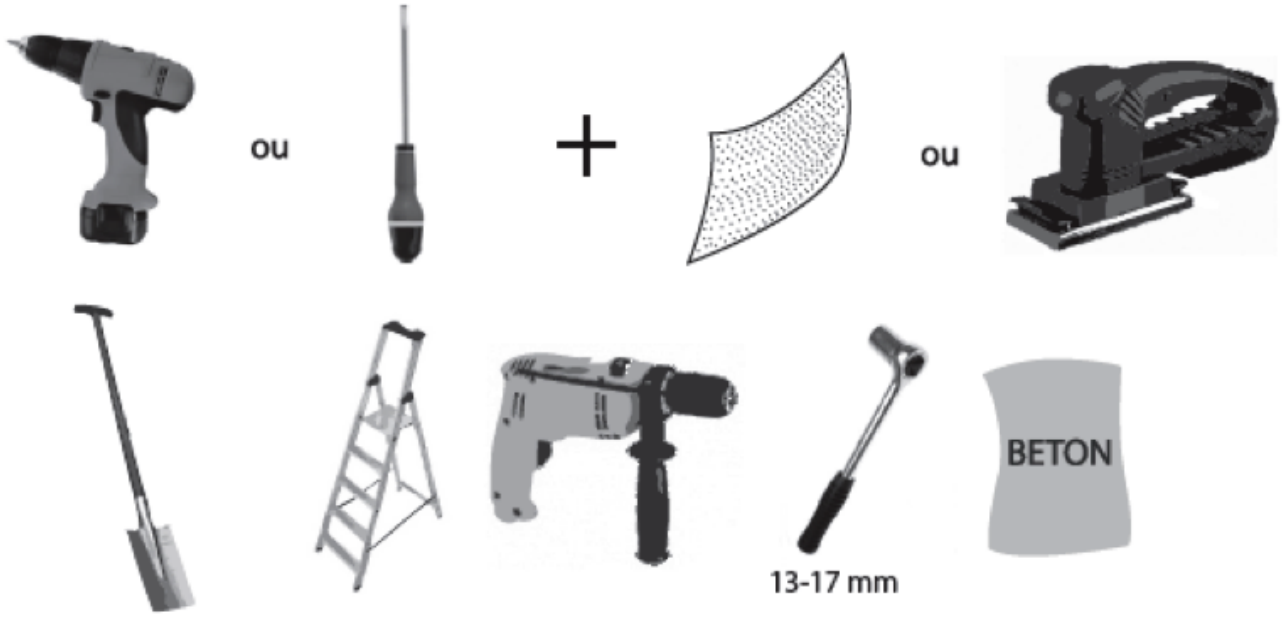

1x

156x 4x40 mm

52x 5x60 mm

8x 5x80 mm

GARDE CORPS BAS

DRE190204
0634438316824

BnB Wood Sprl
Rue du progrès 14 , 4821 Andrimont

Vérifiez le contenu du paquet de bois , les quantités
comme la qualité et rangez les articles
Controleer vooraf het houtpakket op de juiste hoeveelheden en
beschadigingen en rangschik de onderdelen overzichtelijk

A)



B)

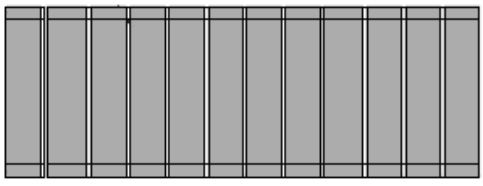

C) 1x 66x66 1300 mm
D) 4x 32x85 1440 mm
GC1) 2x 28x60 1440 mm
GC2) 2x 28x60 650 mm
GC3) 38x 20x58 595 mm
GC4) 4x 28x60 1390 mm

GARDE CORPS BAS

DRE190204
0634438316824

BnB Wood Sprl
Rue du progrès 14 , 4821 Andrimont

2020

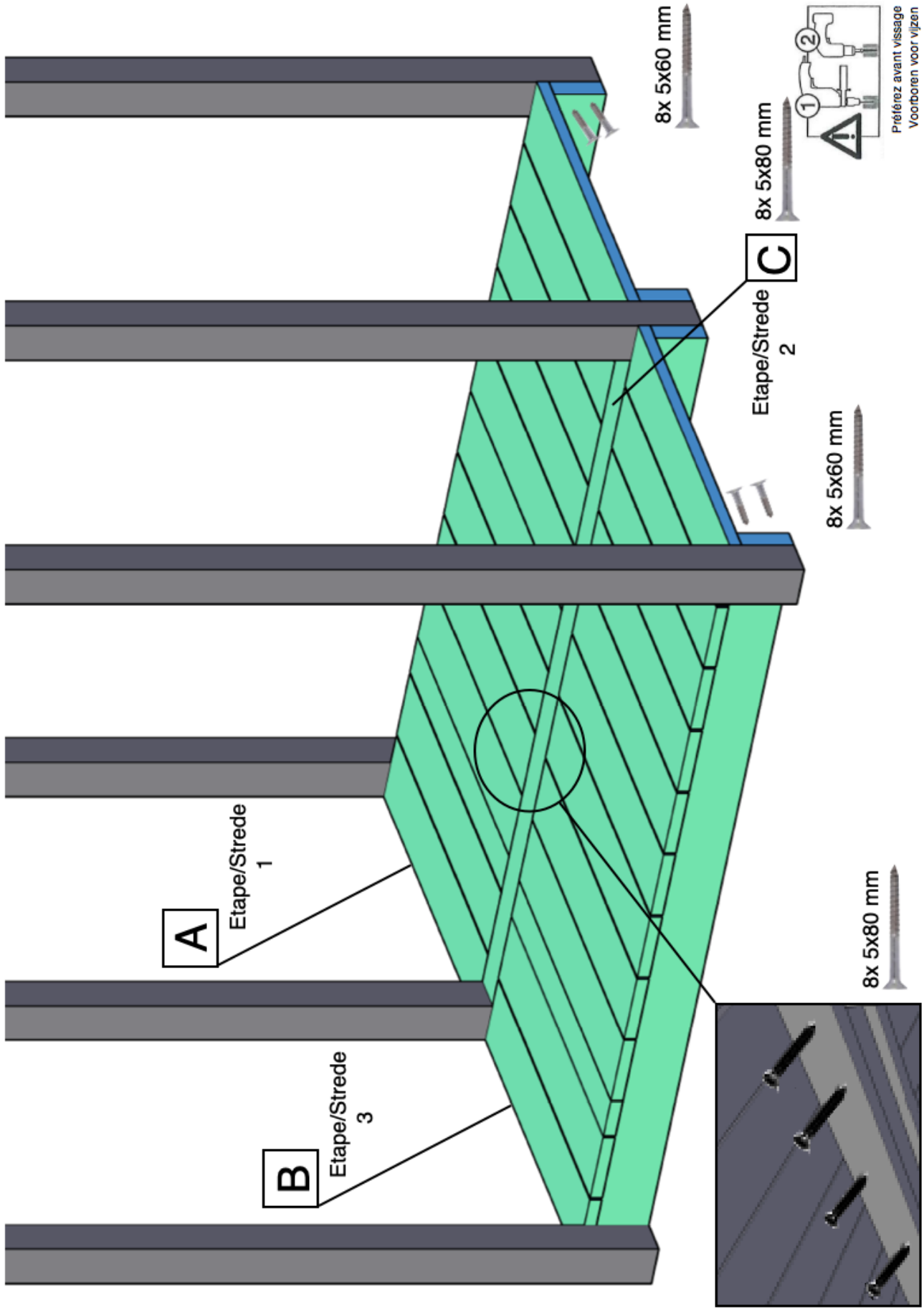

GARDE CORPS BAS

DRE190204
0634438316824

BnB Wood Sprl
Rue du progrès 14 , 4821 Andrimont

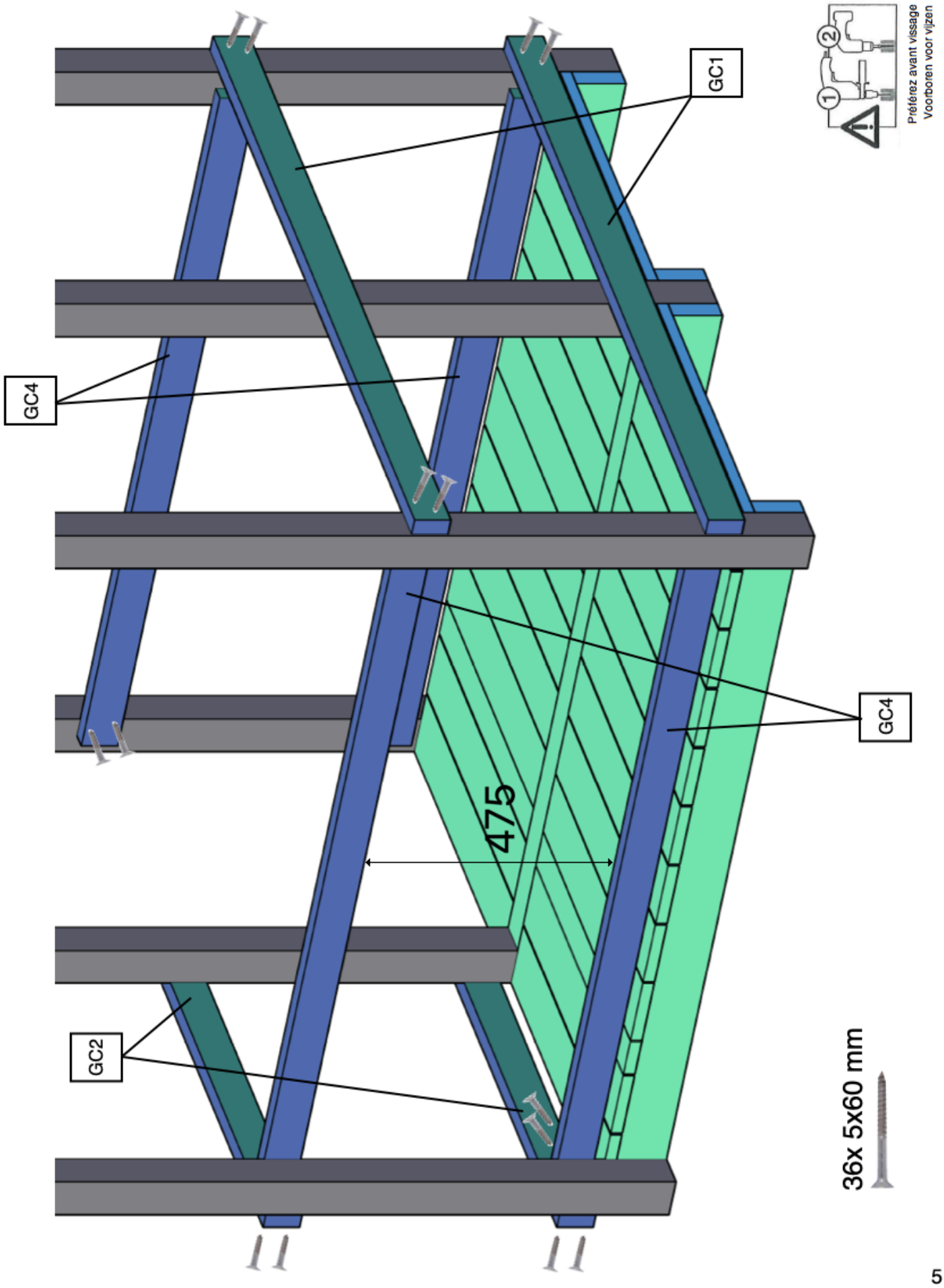

GARDE CORPS BAS

DRE190204
0634438316824

BnB Wood Sprl
Rue du progrès 14 , 4821 Andrimont

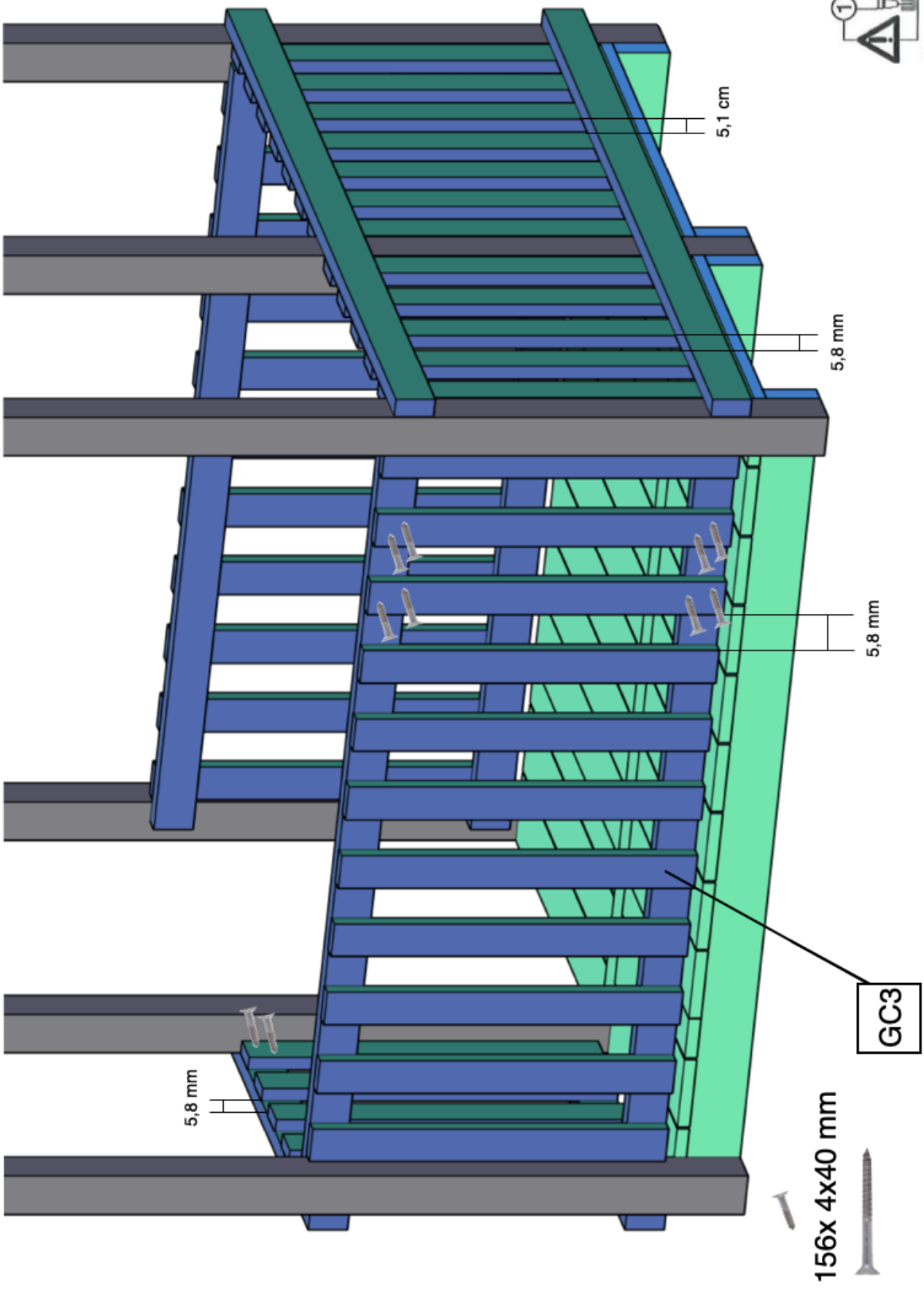

6

GARDE CORPS BAS

DRE190204
0634438316824

BnB Wood Sprl
Rue du progrès 14 , 4821 Andrimont

Vous aurez besoin des instructions de montage pour pouvoir passer une garantie avec les références correctes d'une pièce . (+ une photo)

Pour un montage aisé, veuillez effectuer celui-ci dès réception du colis.
Dans le cas d'un montage postposé, stocker les colis dans un endroit frais et légèrement humide.
Le bois est un matériau naturel qui travaille avec les variations d'humidité et de température. Aussi, des déformations naturelles du bois (fentes, gerces…) peuvent apparaître même dès la livraison du portique. Ceci est un phénomène naturel qui n'altère en aucun cas la durabilité de nos produits ni leur résistance mécanique.
En choisissant du bois, vous acceptez les caractéristiques d'un produit naturel : nœuds, variations de couleurs, veines, fissures superficielles, contrefil, … Tout ce qui fait son identité et son charme !

UTILISATION DE VOTRE EQUIPEMENT :

ATTENTION ! Réservé à un usage familial et destiné à une utilisation extérieur. Il ne peut en aucun cas être utilisé pour un usage collectif et/ou public (aire de jeux, camping, école, jardin d'enfants …)
Cet article est destiné à des enfants âgés de 3 à 10 ans et l'usage doit se faire sous la surveillance d'un adulte. Un seul anneau d'agrès par mousqueton. Chacun d'entre eux autorise un poids limité à 50 kg et doit être utilisé par un seul enfant à la fois.
Pour les portiques munis d'un toboggan, éviter l'exposition plein sud afin d'empêcher les risques de brulures et veiller à ce que la zone de réception soit dégagée.
Lors du montage, puis lors de l'utilisation, veillez à éliminer les éventuelles échardes.

RECOMMANDATION :

Garder les instructions de montage fournies durant la durée de vie entière du produit.
Le portique doit impérativement être scellé. Pour des raisons de sécurité les cubes de béton doivent être coulés à distance de 10 cm sous le niveau du sol.
Le portique ne doit pas être installé sur du béton, de l'asphalte ou tout revêtement dur. Le portique doit être impérativement scellé sur une surface plane horizontale en prévoyant une zone minimale de 2 mètres entre celui-ci et toute structure ou obstacle telle qu'une barrière, un garage, des branches d'arbres, des fils à linge, une maison ou câbles électriques.
Toute modification apportée à votre équipement (par exemple l'ajout d'un accessoire) doit être effectuée conformément aux instructions fournies par le fabricant.

ENTRETIEN :

Contrôler au départ de chaque saison ainsi qu'à intervalles réguliers l'état des agrès ainsi que la structure complète de votre équipement de jeu afin de prévenir les risques de chute.
Vérifier et resserrer si il y a lieu les vis, les boulons ou tout autre élément de quincaillerie.
Graisser toute les parties mobiles métalliques.
Pour une meilleure préservation des agrès, nous vous conseillons de les placer à l'abri pendant l'hiver.
Dès les premiers signes d'oxydation et/ou de rouille sur les diverses parties métalliques de votre équipement, utiliser un produit adapté.
Vérifier les sièges, les cordes, les chaînes et autres dispositifs de fixation à la recherche de signe de dégradation. Remplacer les éléments défectueux conformément aux instructions du fabricant.
Tout agrès d'origine doit être remplacé par un modèle de conception et de caractéristiques identiques. Vérifier tous les caches des boulons ou des bords coupants et les remplacer si nécessaire.
Vérifier tous les caches boulons ou des bords coupants et de les remplacer si nécéssaire.
La non vérification des points ci-dessus peut entrainer la chute de votre équipement et/ou constituer un danger.